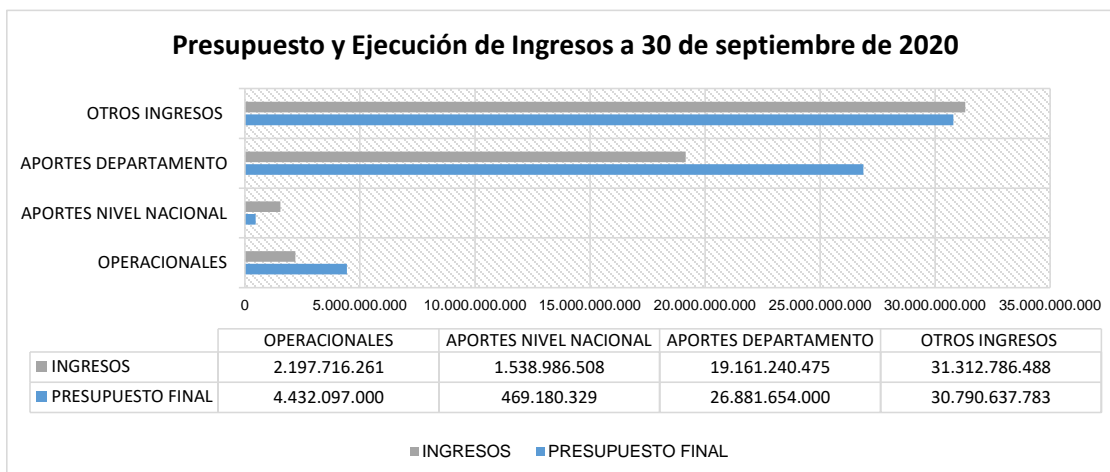
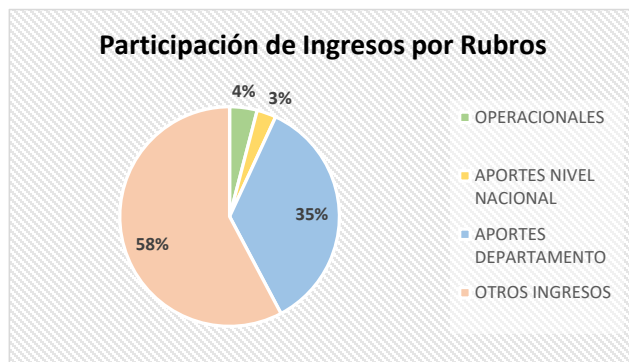
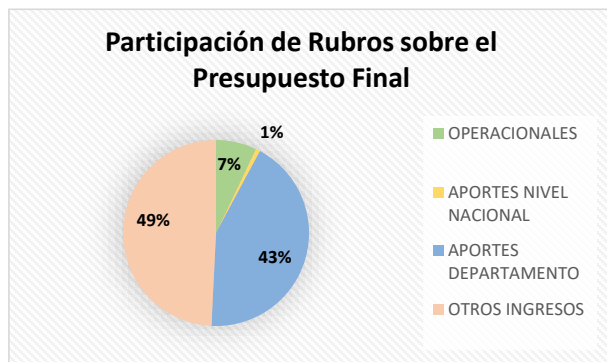


DESCRIPCIÓN	PRESUPUESTO INICIAL	PRESUPUESTO FINAL	INGRESOS	PENDIENTE POR RECAUDAR	% DE EJEC.
<b>OPERACIONALES</b>	<b>4.432.097.000</b>	<b>4.432.097.000</b>	<b>2.197.716.261</b>	<b>2.234.380.739</b>	<b>49,6%</b>
Matrículas e inscripciones pregrado	2.578.185.000	2.578.185.000	1.815.914.441	762.270.559	70,4%
Matrículas e inscripciones posgrado	1.325.388.000	1.325.388.000	253.956.650	1.071.431.350	19,2%
Extensión académica	300.800.000	300.800.000	70.236.270	230.563.730	23,3%
Otros ingresos operacionales	227.724.000	227.724.000	57.608.900	170.115.100	25,3%
<b>APORTES NIVEL NACIONAL</b>	<b>0</b>	<b>469.180.329</b>	<b>1.538.986.508</b>	<b>-1.069.806.179</b>	<b>328,0%</b>
<b>APORTES DEPARTAMENTO</b>	<b>22.881.654.000</b>	<b>26.881.654.000</b>	<b>19.161.240.475</b>	<b>7.720.413.525</b>	<b>71,3%</b>
<b>OTROS INGRESOS</b>	<b>620.795.000</b>	<b>30.790.637.783</b>	<b>31.312.786.488</b>	<b>-522.148.705</b>	<b>101,7%</b>
Ingresos no tributarios	210.795.000	210.795.000	227.688.183	-16.893.183	108,0%
Recuperación IVA	200.000.000	200.000.000	157.210.696	42.789.304	78,6%
Otros ingresos no tributarios	10.795.000	10.795.000	70.477.487	-59.682.487	652,9%
Rendimientos financieros	410.000.000	410.000.000	915.255.522	-505.255.522	223,2%
Recursos del balance	0	30.169.842.783	30.169.842.783	0	100,0%
<b>TOTALES GENERALES</b>	<b>27.934.546.000</b>	<b>62.573.569.112</b>	<b>54.210.729.732</b>	<b>8.362.839.380</b>	<b>86,6%</b>

DESCRIPCIÓN	PRESUPUESTO FINAL	% PARTICIPACIÓN	INGRESOS	% DE EJEC.
<b>OPERACIONALES</b>	<b>4.432.097.000</b>	<b>7,1%</b>	<b>2.197.716.261</b>	<b>49,6%</b>
<b>APORTES NIVEL NACIONAL</b>	<b>469.180.329</b>	<b>0,7%</b>	<b>1.538.986.508</b>	<b>328,0%</b>
<b>APORTES DEPARTAMENTO</b>	<b>26.881.654.000</b>	<b>43,0%</b>	<b>19.161.240.475</b>	<b>71,3%</b>
<b>OTROS INGRESOS</b>	<b>30.790.637.783</b>	<b>49,2%</b>	<b>31.312.786.488</b>	<b>101,7%</b>
<b>TOTALES GENERALES</b>	<b>62.573.569.112</b>	<b>100,0%</b>	<b>54.210.729.732</b>	<b>86,6%</b>



DESCRIPCIÓN	PRESUPUESTO INICIAL	PRESUPUESTO FINAL	VALOR COMPROMETIDO Y PAGADO	SALDO DISPONIBLE	% DE EJEC.
<b>TOTAL FUNCIONAMIENTO</b>	<b>7.834.546.000</b>	<b>9.588.103.087</b>	<b>5.121.078.114</b>	<b>4.467.024.973</b>	<b>53,4%</b>
<b>Servicios Personales</b>	<b>5.184.607.000</b>	<b>5.881.554.526</b>	<b>4.316.553.689</b>	<b>1.565.000.837</b>	<b>73,4%</b>
Sueldos de Personal de Nomina, Horas	3.945.462.000	3.945.462.000	3.937.838.000	7.624.000	99,8%
Cesantías e intereses a las Cesantías	425.270.000	664.460.370	160.576.160	503.884.210	24,2%
Bonificaciones y Primas	813.875.000	1.271.632.156	218.139.529	1.053.492.627	17,2%
<b>Servicios Técnicos</b>	<b>300.000.000</b>	<b>300.000.000</b>	<b>0</b>	<b>300.000.000</b>	<b>0,0%</b>
<b>Aportes Salud, Pensión, ARL, Sena, ICBF, C</b>	<b>1.055.419.000</b>	<b>1.908.729.644</b>	<b>511.719.100</b>	<b>1.397.010.544</b>	<b>26,8%</b>
<b>Gastos Generales</b>	<b>1.231.725.000</b>	<b>1.435.023.917</b>	<b>292.805.325</b>	<b>1.142.218.592</b>	<b>20,4%</b>
Seguros	400.000.000	400.000.000	96.297.567	303.702.433	24,1%
Materiales y suministros	31.020.000	31.020.000	17.813.012	13.206.988	57,4%
Viáticos y gastos de viaje empleado	110.000.000	110.000.000	4.631.300	105.368.700	4,2%
Otros gastos generales	690.705.000	894.003.917	174.063.446	719.940.471	19,5%
<b>Transferencias corrientes</b>	<b>62.795.000</b>	<b>62.795.000</b>	<b>0</b>	<b>62.795.000</b>	<b>0,0%</b>
<b>TOTAL INVERSIÓN</b>	<b>20.100.000.000</b>	<b>52.985.466.025</b>	<b>36.958.796.491</b>	<b>16.026.669.534</b>	<b>69,8%</b>
<b>Consolidación de la IU Digital</b>	<b>20.100.000.000</b>	<b>52.985.466.025</b>	<b>36.958.796.491</b>	<b>16.026.669.534</b>	<b>69,8%</b>
Inclusión IU	57.886.563	57.886.563	45.166.667	12.719.896	78,0%
Descubrimiento IU	179.000.000	179.000.000	56.200.000	122.800.000	31,4%
Éxito y Bienestar IU	714.900.104	714.900.104	191.587.377	523.312.727	26,8%
Oferta Educativa IU Digital	5.002.939.578	5.002.939.578	2.028.430.611	2.974.508.967	40,5%
Buen Gobierno IU	5.787.530.372	38.672.996.397	30.874.900.508	7.798.095.889	79,8%
Comunicaciones IU	1.065.000.000	1.065.000.000	285.452.927	779.547.073	26,8%
Finanzas IU	49.500.000	49.500.000	45.900.000	3.600.000	92,7%
Red IU Digital	248.020.813	248.020.813	180.290.943	67.729.870	72,7%
Smart IU Digital	254.687.746	254.687.746	14.768.441	239.919.305	5,8%
Talento IU Digital	368.308.797	368.308.797	237.641.042	130.667.755	64,5%
IU Digital global	569.301.411	569.301.411	248.116.893	321.184.518	43,6%
Innovación y Calidad Digitales	3.231.299.137	3.231.299.137	1.565.316.487	1.665.982.650	48,4%
Planeación	274.625.479	274.625.479	262.235.872	12.389.607	95,5%
Transformación Digital	2.267.000.000	2.267.000.000	921.744.859	1.345.255.141	40,7%
Modelo Educativo IU	30.000.000	30.000.000	1.043.864	28.956.136	3,5%
<b>TOTALES GENERALES</b>	<b>27.934.546.000</b>	<b>62.573.569.112</b>	<b>42.079.874.605</b>	<b>20.493.694.507</b>	<b>67,2%</b>

DESCRIPCIÓN	PRESUPUESTO ACTUAL	% PARTICIPACION	VALOR COMPROMETIDO Y PAGADO	% DE EJEC.
<b>FUNCIONAMIENTO</b>	9.588.103.087	15,3%	5.121.078.114	53,4%
<b>INVERSIÓN</b>	52.985.466.025	84,7%	36.958.796.491	69,8%
<b>TOTALES GENERALES</b>	<b>62.573.569.112</b>	<b>100%</b>	<b>42.079.874.605</b>	<b>67,2%</b>

